

## AUSBAU & INNENAUSBAU 2024





**CHRISTIAN BRINKKÖTTER**  
(rechts im Bild) und  
**CHRISTIAN BERGMANN**  
Geschäftsführer der  
Holz-Speckmann GmbH & Co. KG

## WILLKOMMEN BEI HOLZ-SPECKMANN!

Auf der Suche nach Ihrem individuellen Einrichtungsstil fragen Sie sich sicherlich, was passt zu mir, was ist gut für meine Familie und meine Kinder? Was macht mein Zuhause zum gemütlichen Lebensraum und zu einem sicheren Rückzugsort, in dem ich mich wohl fühle?

Die Antworten auf diese Fragen können wir gerne zusammen finden. Kommen Sie einfach zu uns und vertrauen Sie uns Ihre Wünsche und Träume an, Ihre eigenen Vorstellungen vom Lebensstil und Interieur.

Auf unseren jeweils 5.000 qm Ausstellungsflächen in Halle/Westfalen und Lage/Lippe machen wir Ihnen die Auswahl angenehm einfach mit einem umfassenden Sortiment an Bodenbelägen in Parkett, Massivholz, Laminat und Vinyl, Innentüren, Wand- und Deckenpaneelen, einmalig große Gartenholzauswahl bis hin zu Carports und Blockhäusern.

In unseren integrierten Fachmärkten finden Sie ein riesiges Sortiment für den Ausbau innen und außen. Dämmstoffe, Konstruktionsholz, Leimbinder, keilgezinktes Vollholz, Bauholz sägerau und gehobelt, Plattenmaterial von rohen/ beschichteten Spanplatten, Verlegeplatten über Sperrholz, OSB bis hin zu Gipskartonplatten.

Nicht nur die Produkt-, auch die Servicequalität wird bei uns großgeschrieben. Mit Ihnen zusammen konzentrieren sich unsere Fachberater darauf, für Sie die passenden Produkte auszusuchen und maßgeschneiderte Angebote zu erstellen – auch mit Beratungs- und Aufmaßterminen vor Ort. Ihr individuelles Vorhaben soll zu einem gelungenen, ganz persönlichen Ambiente werden.

Wir tun alles, um Ihr Vertrauen zu gewinnen, damit Sie genau das erhalten, wovon Sie geträumt haben. Ihre Zufriedenheit ist die höchste Auszeichnung für uns.



Die hier abgebildeten Produkt- und Dekorbeispiele geben nur annähernd die tatsächlichen Farben wieder und können nur zur Orientierung dienen.



# INSPIRATIONEN KOMMEN AUS DER NATUR ... UND VON UNS



Foto: © Pixabay HeiKiw



Foto: © Meisterwerke

Fußböden **4 – 31**  
Sockelleisten **32 – 33**  
Holzmöbel **34**  
Wandpaneele **35 – 37**  
Innentüren **38 – 57, 68**

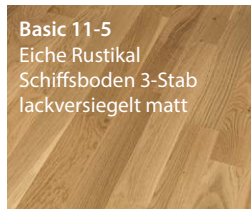
Türdrücker & Beschläge **58 – 61**  
Schiebetürsysteme **60 – 61**  
Farben & Holzschutz **62 – 63**  
Zubehör & Parkettkleber **64 – 65**  
Dämmung & Ausbau **66 – 67**

# PARADOR

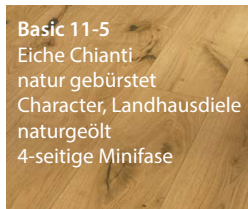
## PARKETT – VIELFÄLTIG UND AUTHENTISCH

Parkett von Parador eröffnet kreative Gestaltungsspielräume für einen individuellen und hochwertigen Boden. Denn so individuell wie die Menschen und ihre Vorstellungen vom Wohnen sind, so groß ist auch das Parador Angebot hochwertiger Parkettböden. Langlebig, stilvoll und einfach in der Verlegung und der Pflege, bieten wir Premium-Produkte für wertvolles Wohnen.

Die Qualität von Parador zeigt sich im Einsatz ausschließlich hochwertiger und wohngesunder Materialien, einer perfekten Verarbeitung und dem entscheidenden Gespür für natürliche Anmutung und gutes Design. Ein umfangreiches Sockelleisten-, Profile- und Zubehörprogramm rundet unser Parador Boden-Sortiment ab.



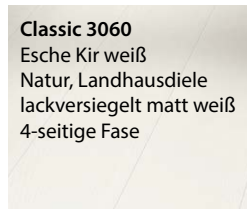
**Basic 11-5**  
Eiche Rustikal  
Schiffsboden 3-Stab  
lackversiegelt matt



**Basic 11-5**  
Eiche Chianti  
natur gebürstet  
Character, Landhausdiele  
naturgeölt  
4-seitige Minifase



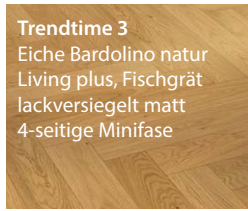
**Classic 3060**  
Eiche Pure  
Rustikal, Landhausdiele  
naturgeölt plus  
4-seitige Minifase



**Classic 3060**  
Esche Kir weiß  
Natur, Landhausdiele  
lackversiegelt matt weiß  
4-seitige Fase



**Classic 3060**  
Eiche Pinot schwarz  
Natur, Landhausdiele  
lackversiegelt matt  
4-seitige Minifase



**Trendtime 3**  
Eiche Bardolino natur  
Living plus, Fischgrät  
lackversiegelt matt  
4-seitige Minifase



**Trendtime 8**  
Eiche Multiplank  
Classic, Landhausdiele  
naturgeölt plus  
4-seitige Minifase



**Trendtime 8**  
Eiche smoked tree plank  
Classic, Landhausdiele  
naturgeölt plus  
4-seitige Fase





« Parador Parkett überzeugt durch  
charakterstarke Böden mit verschiedenen  
Formaten, Farben und Strukturen. »

Parkett Trendtime 10  
Eiche Natur Landhausdielen,  
lackversiegelt matt, 4-seitige Minifase



# PARADOR

## VINYL: EIN DEKOR – VIELE MÖGLICHKEITEN

Parador Vinyl ist mehr als ein Boden: ein ästhetisches Konzept für jeden Einsatzbereich. Aufgrund der Dekorgleichheit über die unterschiedlichen Vinylausprägungen hinweg ist es möglich, verschiedene Raumsituationen im identischen Look zu gestalten. **Vinylböden mit HDF-Trägerplatten** sind die perfekte Lösung, wenn leichte Unebenheiten ausgeglichen werden müssen. **Vinyl mit SPC-Trägerplatte** ist als Boden für den universellen Einsatz besonders dimensionsstabil und wasserfest; es eignet sich sehr gut für große Räume und Feuchträume. Die unterschiedlichen Ausführungen lassen sich hervorragend miteinander kombinieren – ob in Wohnräumen, Küche oder Badezimmer, überall kann das gleiche Dekor eingesetzt werden.



wohngesund



nachhaltig

**Classic 2070**  
Eiche Royal hell gekälkt  
Gebürstete Struktur  
4-seitige Fase



**Basic 5.3**  
Eiche Regent beige  
Eleganzstruktur

**Basic 5.3**  
Eiche Memory natur  
Gebürstete Struktur

**Classic 2030**  
Eiche natur  
Gebürstete Struktur  
4-seitige Fase

**Classic 2030**  
Altholz geweißt  
Holzstruktur

**Classic 2070**  
Eiche Oxford dunkelbraun  
Seidenmatte Struktur  
4-seitige Fase  
Synchronpore

## DER ALLESKÖNNER FÜR JEDE RAUMSITUATION

Die **Trendtime**-Kollektion ist eine Auswahl an Böden für Menschen, die den Wert des Besonderen schätzen. Denn nichts fasziniert uns so sehr wie die perfekte Nachbildung naturnaher Materialien. Bei der Synchronpore in der **Trendtime 8** Kollektion folgt die Prägung exakt dem Verlauf der Dekormaserung. So entsteht eine Optik, die von echtem Holz kaum mehr zu unterscheiden ist. Die Texturen ahmen beispielsweise Äste im Holz oder feine Risse lebendig nach. Mal tiefer und mal flacher ausgeprägt, sind die Oberflächenstrukturen immer spürbar und freundlich zu allen, die sie barfuß, mit Schuhen oder auf vier Pfoten betreten. Die Kollektion **Trendtime 6** beeindruckt mit dem außergewöhnlichen Format der Schlossdiele für eine besonders großzügige Raumwirkung.



wohngesund



nachhaltig

### Trendtime 8 – Großdiele

Eiche Cambridge natur  
Naturstruktur  
4-seitige Fase (SPC)

**Trendtime 8**  
Eiche Cambridge  
geräuchert  
Naturstruktur  
4-seitige Fase

**Trendtime 8**  
Eiche Oxford  
karamellbraun  
Seidenmatte Struktur  
4-seitige Fase

**Trendtime 8**  
Eiche Imperial lichtgrau  
Authentische Struktur  
4-seitige Fase

**Trendtime 6 Schlossdiele**  
Eiche Studioline  
geschliffen  
Gebürstete Struktur  
4-seitige Fase

**Trendtime 6 Schlossdiele**  
Eiche Memory natur  
Gebürstete Struktur  
4-seitige Fase

# PARADOR

## MODULAR ONE – WEGWEISENDE WOHNQUALITÄT

**Modular ONE** das ist wegweisende Qualität made in Germany – wasserbeständig und feuchtraumgeeignet, in einer absolut authentischen Optik und Haptik. Wohngesund und weichmacherfrei besteht es zu über 90 % aus nachwachsenden Rohstoffen. Die elastische Oberfläche und die integrierte Korkrückseite sorgen für leisen Wohnkomfort und ein angenehmes Laufgefühl.

**Modular ONE Hydron** bietet zudem einen hundertprozentigen Schutz gegen Wasser und eignet sich daher ideal für Bad und Küche.



« Als Landhausdielen in Holzstruktur oder Großfliese in Steinnachbildung. »



wohngesund



nachhaltig

Modular ONE und Modular ONE Hydron  
Marmor Eos weiß  
Steinstruktur, 4-seitige Fase



Eiche Spirit natur  
Holzstruktur  
4-seitige Fase



Eiche Atmosphäre natur  
Authentische Struktur  
4-seitige Fase



Eiche Urban weiß gekälkt  
Holzstruktur  
4-seitige Fase



Beton dunkelgrau  
Steinstruktur  
4-seitige Fase



Beton weiß  
Steinstruktur  
4-seitige Fase



**PARADOR**

Selected

# SELECTED VINYL – ECHTE SCHÖNHEIT MIT ALLEN SINNEN ERFAHREN

**Parador Selected**, das ist Performance bis ins Detail – für Qualität, die Generationen überdauert. Die dimensionsstabile Spezialträgerplatte macht Parador Selected Vinyl zu einer ausgezeichneten Wahl für das ganze Haus, auch für Bad und Küche – feuchtraumgeeignet und antibakteriell. Entdecken Sie das Zusammenspiel von Formaten, Oberflächen und Strukturen. Vinyl von Parador überzeugt durch Qualität und Optik genauso wie durch Vielseitigkeit und Belastbarkeit. Parador Selected steht für ein positives Raumklima, für Wohngesundheit und Wärme.



« Vinyl: Individualität  
mit Lifetime-Garantie. »»

Selected Vinyl  
Eiche Innsbruck  
Gebürstete Struktur  
4-seitige Fase



wohngesund



nachhaltig

Selected Vinyl  
Eiche München  
Gebürstete Struktur  
4-seitige Fase

Selected Vinyl  
Eiche Salzburg  
Gebürstete Struktur  
4-seitige Fase

Selected Vinyl  
Eiche Zürich  
Gebürstete Struktur  
4-seitige Fase

Selected Vinyl  
Eiche Berlin  
Gebürstete Struktur  
4-seitige Fase

Selected Vinyl  
Eiche Wien  
Gebürstete Struktur  
4-seitige Fase

## LAMINAT: DER BODENKLASSIKER AM PULS DER ZEIT

Langlebige Faszination und zahlreiche Funktionen machen Laminat von Parador zu einem Qualitätsprodukt made in Germany. Ob authentische Interpretationen von hochwertigen Hölzern oder von klassischen Materialien wie Stein: Die große Dekorvielfalt nimmt zeitgenössische Trends genauso auf wie die Klassiker des Designs. Laminatboden lässt sich dank des SafeLock® PRO-Klicksystems spielend leicht verlegen – auch auf Fußbodenheizungen. Er ist strapazierfähig und pflegeleicht. Der funktionale Dielenaufbau und eine Rundumkantenimprägnierung ermöglichen zudem den Einsatz in Feuchträumen wie Küche oder Bad.



**Basic 400**  
Landhausdielen Natural Touch  
Seidenmatte Struktur

**Trendtime 6 Schlossdielen**  
Eiche Askada weiß gekälkt  
Naturstruktur  
4-seitige V-Fuge

**Trendtime 6 Schlossdielen**  
Eiche Mistral grau  
Naturstruktur  
4-seitige V-Fuge

**Trendtime 6 Schlossdielen**  
Eiche Avant geschliffen  
Naturstruktur  
4-seitige V-Fuge

**Basic 400 Landhausdielen**  
Eiche Monterey  
leicht geweißt  
Seidenmatte Struktur  
4-seitige V-Fuge

**Basic 400 Landhausdielen**  
Eiche naturgrau  
Seidenmatte Struktur  
4-seitige V-Fuge

# DIE WOHN GESUNDEN NATUR-DESIGNBÖDEN GROSSFORMATIG UND EXTREM BELASTBAR.

Der ökologische und kunststofffreie Natur-Designboden **Naturalan** besteht aus rein natürlichen Rohstoffen und verbindet gesundes Wohnen mit höchster Strapazierfähigkeit und ausdrucksstarken Holz- und Steinoptiken. Neben den attraktiven Designs überzeugen die Bodenbeläge mit ihren seltenen großformatigen Dielen, welche jedem Raum Größe und Ausdruck verleihen. Ein weiteres Plus ist die Verlegung von großen Flächen bis 180 m<sup>2</sup> ohne jeglichen Einbau von Dehnfugen, was sich besonders positiv auf die Optik auswirkt. Der hochwertige und komfortable Bodenbelag **Naturalan** ist aufgrund seiner extremen Robustheit in privaten Wohnräumen sowie in gewerblich genutzten Räumen einsetzbar. Die Verlegung ist dank der Klick-Technik einfach und spielend leicht.

« Kunststofffreie Designböden  
in edlen Holz- und Steindesigns. »


Oak Rockhampton  
Holzoptik



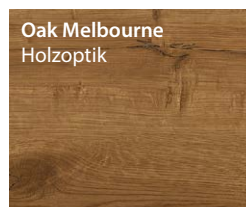
[www.blauer-engel.de/uz176](http://www.blauer-engel.de/uz176)

Weitere Dekore erhältlich

Oak Devonport  
Holzoptik



Oak Melbourne  
Holzoptik



Gladstone Grey  
Steinoptik



Dielenformat (L x B): 1815 x 305 mm (Holzdesigns)  
915 x 620 mm (Steindesigns)

Gesamtstärke: 9 mm

## MeisterDesign. laminate LL 250

### Der extrastarke Laminatboden für höchste Ansprüche

Die Natur ist Meister der Form- und Farbgebung. Ihr möglichst nahe zukommen ist unser Anspruch für die Laminatböden von MEISTER. Wir sind erst zufrieden, wenn die Oberflächen auf den ersten Blick nicht mehr von echtem Holz, Stein oder anderen natürlichen Vorbildern zu unterscheiden sind. Speziell auf die einzelnen Oberflächen abgestimmte Strukturen sorgen für ein Höchstmaß an natürlicher Wiedergabe. MEISTER-Laminatböden überzeugen aber nicht nur optisch. Erst die technischen Pluspunkte machen das besondere Bodenerlebnis perfekt.

Die Kollektion LL 250 verfügt mit 10 mm über einen besonders hohen und stabilen Produktaufbau (Nutzungsstufe 23 | 32). Sie ist 24 Stunden wasserresistent. Das macht die Laminatböden dieser Kollektion perfekt für höchste Ansprüche an Widerstandsfähigkeit und Haltbarkeit – natürlich auch im Badezimmer!



MeisterDesign. laminate LL 250  
Bacheiche 07143

MeisterDesign. laminate  
LL 250  
Bauerneiche natur  
06832

MeisterDesign. laminate  
LL 250  
Eiche Atacama  
06380

MeisterDesign. laminate  
LL 250  
Eiche Dakar  
06385

MeisterDesign. laminate  
LL 250  
Schlosseiche pure  
06840

MeisterDesign. laminate  
LL 250  
Schlosseiche hell  
06841

# MeisterDesign. laminate LD 150

## Der clevere Laminatboden für alle Anwendungen

Die Laminatböden dieser Kollektion bieten größtmögliche Vielfalt in Optik und Format bei besten technischen Eigenschaften: Mit einer Aufbauhöhe von 8 mm, der Nutzungsklasse 23 | 32 für stark genutzte Wohnbereiche und gewerbliche Bereiche mit mittlerer Nutzungsintensität wie Boutiquen und Restaurants und der 4h-Wasserresistenz machen diese Laminatböden alles mit.



MeisterDesign. laminate LD 150  
Eiche Hazelbrook 07013

MeisterDesign. laminate  
LD 150  
Eiche weiß gelaugt  
06181

MeisterDesign. laminate  
LD 150  
Eiche Bernstein  
07002


MeisterDesign. laminate  
LD 150  
Eiche Taverna  
06428

MeisterDesign. laminate  
LD 150  
Eiche relax pure  
07113

MeisterDesign. laminate  
LD 150  
Eiche Champagner  
07001

## DIE REVOLUTION DES HOLZBODENS

Nachhaltig. Robust. Alltagstauglich. Das ist Lindura-Holzboden. Und genau das macht diesen Boden zum Holzboden der Zukunft. Für die Herstellung seiner Oberflächen benötigen wir nur ca. 1/8 so viel Holz wie für einen herkömmlichen Mehrschicht-Parkettboden. Wie das geht? Mit einem innovativen Herstellungsverfahren! Die sogenannte Wood-Powder-Technologie sorgt dafür, dass die ressourcenschonende Echtholzdeckschicht extra eindruckstabil wird. Wood Powder ist eine feine Materialmischung aus Holzfasern, mineralischen Bestandteilen und weiteren Zusatzstoffen. Sie wird mit der Echtholzoberfläche fest verpresst – eine stabile Verbindung für einen absolut alltagstauglichen Holzboden!



Lindura®-Holzboden HD 400  
Eiche lebhaft 08900 | naturgeölt

Lindura®-Holzboden  
HD 400  
Eiche authentic greige  
08905 | naturgeölt

Lindura®-Holzboden  
HD 400  
Eiche lebhaft cremeweiß  
08908 | naturgeölt

Lindura®-Holzboden  
HD 400  
Eiche authentic kastanien-  
braun 08911 | naturgeölt

Lindura®-Holzboden  
HD 400  
Eiche authentic karamell  
08916 | ultramattlackiert

Lindura®-Holzboden  
HD 400  
Eiche natur Alabaster  
08919 | ultramattlackiert

## HIGHTECH TRIFFT NATUR

Lindura-Holzboden ist in allen Belangen außergewöhnlich – auch beim Format! Erhältlich sind zwei ungewöhnlich großzügige Schlossdielenformate und das elegante und trendige Fischgrätformat. Unser Tipp: Auch Kombinationen zwischen den Formaten sind möglich! Fischgrät und Schlossdielen nebeneinander sorgen für spannende Eindrücke.



Lindura®-Holzboden HS 500  
Eiche classic 08925 | ultramattlackiert

Lindura®-Holzboden  
HS 500  
Nussbaum amerikanisch  
classic 08924 | ultramatt-  
lackiert

Lindura®-Holzboden  
HS 500  
Eiche classic 08925 |  
ultramattlackiert

Lindura®-Holzboden  
HS 500  
Eiche classic olivgrau  
08926 | ultramattlackiert

Lindura®-Holzboden  
HS 500  
Eiche classic arcticweiß  
08927 | ultramattlackiert

Lindura®-Holzboden  
HS 500  
Eiche classic champagner  
08930 | ultramattlackiert

## BESONDERS STABIL, BESONDERS UNKOMPLIZIERT:

Wer heute einen wasserfesten, widerstandsfähigen und pflegeleichten Bodenbelag sucht, wird bei den innovativen Rigid-Core-Belägen MeisterDesign. rigid fündig. Diese Bodenbeläge sind die neue Generation der Vinylböden: Einfach und sicher schwimmend zu verlegen, stabil auch unter Wärmeeinwirkung und absolut unkompliziert in der Reinigung. Die Böden sind mit der geringen Aufbauhöhe von 5,5 mm bzw. 6 mm perfekt geeignet für Renovierungen. Hochwertige, authentisch ▶



Designboden MeisterDesign. rigid RD 300 S  
Eiche Deep Grove 07390 | Softwood-Struktur | Holznachbildung

rigid RD 300 S  
Eiche Beach House 07326  
Softwood-Struktur  
Holznachbildung

rigid RD 300 S  
Eiche Farmlands 07385  
Softwood-Struktur  
Holznachbildung

rigid RD 300 S  
Eiche Seafront 07388  
Softwood-Struktur  
Holznachbildung

rigid RD 300 S  
Eiche Springdale 07395  
Softwood-Struktur  
Holznachbildung

rigid RD 300 S  
Eiche Whitebury 07398  
Softwood-Struktur  
Holznachbildung



## DESIGNBODEN MeisterDesign. rigid!

geprägte Oberflächen in aktuellen Farben machen die Rigid-Core-Böden von MEISTER zum optischen Highlight für jedes Zuhause. Zwei verschiedene Dielenformate bieten eine große Auswahl moderner Holznachbildungen mit angenehmer Haptik. Das moderne Großfliesenformat zeigt hochwertige Steinnachbildungen – optimal für moderne Wohnumgebungen, für Küchen, Badezimmer und Flure!



Designboden MeisterDesign. rigid RB 400 S  
Black Rock 07436 | Steinporen-Struktur | Dekor

rigid RB 400 S  
Moon Dust 07411  
Steinporen-Struktur

rigid RB 400 S  
Moon Shadow 07413  
Steinporen-Struktur

rigid RB 400 S  
Cosmic Beam 07412  
Steinporen-Struktur

rigid RB 400 S  
Cream Stone 07439  
Steinporen-Struktur

rigid RB 400 S  
White Stone 07440  
Steinporen-Struktur

## MEISTERPANEELLE. CRAFT EP 500

### Kernige Wand- und Deckengestaltung mit Manufakturcharakter

Ungekünstelt, kernig, markant: Bei der MeisterPanneele. craft ist alles erlaubt! Tiefe Risse, Astlöcher, extreme Bürstungen, Vintage-Look, ganz einfach „craft“ eben! Denn was beim Bodenbelag gilt, trifft auch für Wand- und Deckengestaltung zu: Nichts bringt so schnell und einfach Atmosphäre und Natürlichkeit in einen Raum wie echtes Holz. Die Kollektion „craft“ schafft dies in Perfektion und bringt ganz nebenbei noch eine ganz individuelle Note in jeden Raum. Das praktische Kurzformat ist nicht nur leicht zu montieren, sondern bringt auch großes Farbspiel und damit viel Abwechslung an Wand und Decke. Die Weartec®Nature-Oberfläche aus hochwertigem Hartwachs-Öl sorgt für das perfekte Finish und macht die Panneele darüber hinaus auch noch richtig pflegeleicht.



Wandverkleidung: craft EP 500  
Old Denim Oak 04304 | Vintage  
gebürstet | naturgeölt

Bodenbelag: rigid RB 400 S  
Mineral Stone 7438 | Steinporen-Struktur | Dekor

craft EP 500  
Natural Oak 04301  
Vintage-Struktur  
gebürstet | naturgeölt

craft EP 500  
Cream Oak 04302  
Vintage-Struktur  
gebürstet | naturgeölt

craft EP 500  
Pure Oak 04303  
Industrial-Wood-Struktur  
gebürstet | naturgeölt

craft EP 500  
Steam Oak 04305  
Industrial-Wood-Struktur  
gebürstet | naturgeölt

craft EP 500  
Raw Oak R43  
Industrial-Wood-Struktur  
gebürstet (Rohoptik  
zur individuellen  
Farbgestaltung!)

# NATÜRLICHER, ROBUSTER BAMBUSPARKETT

MOSO® Bamboo Elite Premium Dielen sind noch länger und breiter als Bamboo Elite und bestehen aus drei Schichten massiven Bambus. Die Dielen sind mit einem Klicksystem einfach zu verlegen und können dank der hohen Stabilität schwimmend auf Fußbodenheizung verlegt werden.

MOSO® Bamboo Elite Premium ist perfekt für alle, die einen hochwertigen, massiven Bambusboden wünschen, der andere Bodenbeläge an Stabilität und Haltbarkeit übertrifft. Die großen Bambusdielen passen zu jedem Interieur und haben eine große Menge an CO<sub>2</sub> gespeichert.



Natürliche  
Schönheit



Hart &  
haltbar



Garantie bis  
zu 30 Jahren



« Bamboo Elite Premium:  
Am Längsten und Breitesten. »



Elite Premium  
Hochkantlamelle  
Gedämpft



Entdecken Sie die große Vielfalt moderner Farb- und Oberflächenvarianten vom MOSO® Bambusparkett

Elite Premium  
Density® Naturhell  
versiegelt (extra matt)  
White



Elite Premium  
Hochkantlamelle  
Naturhell  
farbversiegelt (extra  
matt) White oder weiß  
naturgeölt

Elite Premium Density®  
Gedämpft  
versiegelt

Elite Premium  
Hochkantlamelle  
Gedämpft  
versiegelt (extra matt)  
delete oder natur geölt

Elite Premium  
Hochkantlamelle  
Ecrú  
versiegelt (extra matt)

## EXTRA BREITDIELEN EICHE XXL

### Unsere klassischen Landhausdielen im XXL Format

Vom Baum zur exklusiven Diele – die Schönheit und Individualität des Holzes kommt durch die extrabreiten Elemente besonders beeindruckend zur Geltung. Diese verleihen Wohnräumen eine großzügige Breite und imposante Ausstrahlung.

Das neue XXL-Sortiment umfasst lebhaft astige oder rustikal astige Sortierungen mit klassisch gebürsteter oder tief gebürsteter Oberfläche mit altholztypischen Längsrissen.




« Großzügige Breite und imposante Ausstrahlung. »


# LANDHAUSDIELEN EICHE MAXISTAB

## Unsere Großen unter den Kleinen


Der Maxistab als große Variante des klassischen Parkettstabes steht nach wie vor als Inbegriff für traditionelle Fischgrätverlegung von Parkettböden. Dieses unverwechselbare Verlegemuster schafft ein stilvolles und besonderes Wohlfühlambiente in Altbauten sowie in modernen Räumlichkeiten. Eine attraktive Farbauswahl mit jeweils angenehmer, gebürsteter Oberflächenhaptik erwartet Sie.



Eiche Darkbrown  
leicht astig  
gebürstet  
dunkel geräuchert  
geölt




Eiche astig  
gebürstet geölt  
Rohoptik



Eiche leicht astig  
gebürstet geräuchert  
weiß geölt




Eiche leicht astig  
gebürstet geölt  
Rohoptik



Eiche leicht astig  
gebürstet geräuchert  
geölt



Eiche leicht astig  
gebürstet geölt



Eiche astig rustikal  
gebürstet vergraut geölt



Eiche Vintage Blackstone  
geölt



Eiche astig  
gebürstet geölt

« Wählen Sie zwischen neun klassischen Maxistab-Varianten. »»

EICHE ASTIG RUSTIKAL  
gebürstet vergraut geölt  
▼



macht den Boden.

## IM GANZEN HAUS ENTSPANNT BLEIBEN - RIGID VINYL

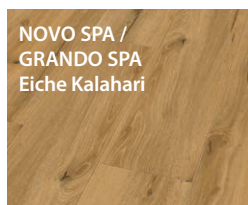
Dank seiner fabelhaften Produkteigenschaften macht Rigid Vinyl von tilo im ganzen Haus eine gute Figur. Der Boden ist wasserfest, bärenstark, fußwarm, stabil, energieeffizient, trittschallgedämmt und sowohl für Renovierer und Neukreierer geeignet.



NOVO SPA /  
GRANDO SPA  
Eiche Sand




NOVO SPA /  
GRANDO SPA  
Eiche Macadamia




NOVO SPA /  
GRANDO SPA  
Eiche Kalahari



NOVO SPA /  
GRANDO SPA  
Eiche Finca



NOVO SPA  
Eiche Victoria



NOVO SPA  
Eiche Dolomit



ELEGANTO SPA  
Concrete Natur



ELEGANTO SPA  
Schiefer Natur

NOVO SPA und GRANDO SPA mit softsynchrone Haptik.





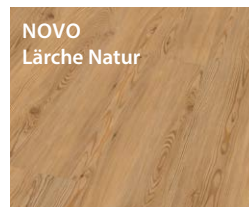




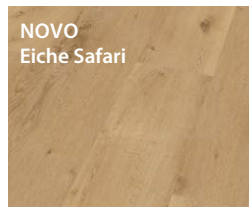
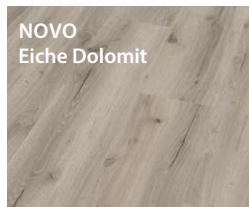



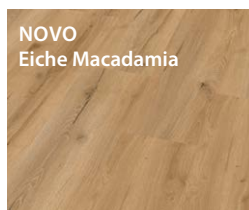

« Der wasserfeste Alleskönner. »

NOVO SPA  
Eiche Sand  
▼



## NEXT LEVEL: SOFTSYNCHRON

Jedes Astloch, jeder Riss, jede Erhebung und kleine Furche und Rille wird genau dort sanft geprägt, wo diese auch zu sehen ist. Die sogenannte Synchronprägung ist die nächste Stufe in der Vinylprägung. Durch diese anspruchsvolle Technik sind softsynchron-geprägte Vinylböden auch haptisch kaum mehr von echtem Holz zu unterscheiden, sie wirken außergewöhnlich naturnah und unverfälscht. Softsynchron bedeutet in diesem Fall auch besonders sanft und unaufdringlich, was das Ergebnis noch naturnaher macht. Das sorgt für ein unvergleichliches Barfuß-Erlebnis und eine natürliche Holzoptik, auch am Vinylboden.



«*Natürliches Wohngefühl  
in Haptik und Optik.*»

NOVO  
Eiche Macadamia  
▼



## DIE FESCHE ESCH

Die Esche ist eine Laubholzart, deren helles Holz voll im Trend liegt. Besonders fesch macht die Esche ihre spannende Maserung. Bei der Verwendung als Parkettboden zeichnet sie sich durch ihre Widerstandsfähigkeit und Härte aus. Die Esche ist un-  
gemein vielseitig: eine kontrastreiche Sortierung mit buntem Farbspiel lässt den Boden interessant und spannend wirken. Das helle Holz kann aber auch ein ruhiges und gleichmäßiges Erscheinungsbild haben. Räume mit hellem Boden wie Eschen-Parkett werden optisch gestreckt. Sie wirken luftiger, aufgeräumter und weitläufiger. Dabei sind helle Bodenfarben so zeitlos, dass nahezu jede Einrichtung dazu passt. Es entsteht ein einladender und moderner Wohnraum.

**PURISTICO**  
Esche Weiss  
gefast (2V)  
gebürstet, Harmony  
Innovo NATUR geölt

**RUSTICO**  
Esche Natur!Pur  
gefast (4V)  
gebürstet, Country  
Innovo NATUR geölt

**RUSTICO**  
Esche Sahara  
gefast (4V)  
gebürstet, Country  
Innovo NATUR geölt

**RUSTICO**  
Esche Champagne  
gefast (4v)  
gebürstet, Country  
Innovo NATUR geölt

**RUSTICO**  
Esche Platingrau  
gefast (4V)  
gebürstet, Country  
Innovo NATUR geölt

**RUSTICO**  
Esche Natur!Pur  
gefast (4V)  
gehobelt, Country  
Innovo NATUR geölt

**RUSTICO**  
Esche Natur  
gefast (4V)  
gehobelt, Country  
Innovo NATUR geölt

**Zwei Haptiken verfügbar:  
gebürstet oder gehobelt.**

« Gut zu kombinieren: Ein heller Boden wie die Esche wirkt als gestalterische Basis für verschiedenste Einrichtungsstile. »

RUSTICO  
Esche Champagne  
▼

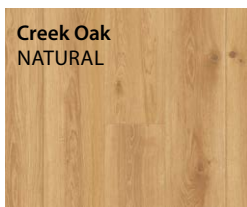

# iD INSPIRATION (LVT100)

## Design, wie von der Natur vorgesehen

Nie war der Zeitpunkt besser, um Bauweisen zu überdenken und mehr Wohngesundheit, Wohlgefühl und Lebendigkeit in die privaten und öffentlichen Lebensräume zu bringen. Diesem Wunsch wird die neue iD Inspiration Kollektion mit Produktion in Europa, phthalatfreien Weichmachern und über 100 verschiedenen Dekoren gerecht.

Die neue Tektanium™ PU-Beschichtung bildet eine nachweislich stärkere Nutzschiicht, welche eine unübertroffene Widerstandsfähigkeit gegen Kratzer, Abrieb, Flecken und Abnutzung bietet. Darüber hinaus bietet sie ein reines, ultramattes Finish wodurch die Oberfläche aus allen Winkeln noch realistischer erscheint.

Dank innovativer Digitaldrucktechnologie gelingt es dem Hersteller, die natürliche Schönheit von Stein und Holz in einer nie dagewesenen Tiefe und Präsenz einzufangen. Neben der einzigartigen optischen Qualität der Luxury Vinyl Tiles (LVT) spielen solche Aspekte wie: sichere Verlegung, Formatvielfalt, Maßanfertigung und Nachhaltigkeit weitere tragende Rollen.



## TEKTANIUM™



**Ab sofort ist eine Auswahl dieser Dekore auch als iD Click Ultimate verfügbar!**

\*ReStart® Ready: Verschnittreste der Klick-Produkte werden im herstellereigenem Recyclingzentrum recycelt.


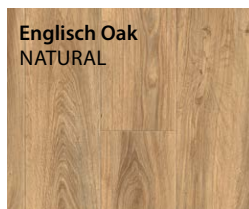
BRECCIA  
GREY  
▼

« Das umfangreiche Sortiment besteht aus insgesamt 100 Dekoren, die in drei Designfamilien **NATURALS**, **AUTHENTICS** und **CLASSICS** zusammengefasst sind. »

## iD Click Ultimate 30 / 55 / 70

iD Click Ultimate bringt Hartbodenbeläge auf ein neues Niveau. Jetzt können Sie das Aussehen, die Haptik und die Festigkeit von Holz und Stein mit allen Vorteilen von Designböden kombinieren. Unser neues und patentiertes GenClick® Verriegelungssystem sorgt für eine schnelle und einfache Verlegung, wodurch Ausfallzeiten minimiert werden. Die Verlegung kann direkt auf Keramikfliesen und den meisten vorhandenen Untergründen erfolgen, wobei weder Klebstoff noch Trockenzeiten erforderlich sind, sodass der Boden sofort nach Verlegung genutzt werden kann.\* Die Kombination von GenClick® mit unserer ultramatten TEKANIUM™ Oberfläche bietet die beste Leistung bei Formstabilität, Widerstandsfähigkeit und Haltbarkeit.

Dank unserer RCC+ Technologie\*\* in Verbindung mit unserem wasserdichten GenClick® Verriegelungssystem lässt iD Click Ultimate kein Wasser durch und gewährleistet Rutschsicherheit (R10) für einen sicheren Einsatz im Badezimmer. Der Designboden verfügt außerdem über einen integrierten Akustikrücken, durch den Sie die Kosten einer zusätzlichen Akustikunterlage einsparen und trotzdem eine 19 dB Schallabsorption erreichen.



TEKANIUM™



iD Click Ultimate 55 / 70

GenClick®



iD Click Ultimate 30



\*\*\*ReStart® Ready:  
Verschnittreste  
der Klick-Produkte  
werden im hersteller-  
eigenem Recycling-  
zentrum recycelt.

**Entdecken Sie die neuen, einzigartigen und natürlichen Holz- und Steindekore aus unserer iD Inspiration Kollektion! Jetzt auch als iD Click Ultimate 30 verfügbar!**

HIGHLAND OAK  
ARABICA



\* Bitte beachten Sie die Verlegeempfehlung

\*\* Rigid Core Composition plus Technologie gilt nur für iD Click Ultimate 55 und 70.

## ESSENCE RIGID 30 / 55

### Zeitlos, stilvoll, einfach gut

Die neue budgetfreundliche Designboden-Kollektion umfasst 10 Dekore, die zu jedem Einrichtungsstil im Wohnbereich passen. Die lebendigen Natur- und Grautöne in Kombination mit einer seidenmatten Oberfläche sorgen für mehr Realismus und einen authentischen Look. Betonen Sie den natürlichen Charakter des Holzes, ohne sich Gedanken über Wasser- oder Schmutzabsorption machen zu müssen – der Boden ist leicht zu reinigen und besonders beständig gegenüber Kratzern und Flecken.

Unser patentiertes GenClick®-Verriegelungssystem ermöglicht eine schnelle und unkomplizierte Verlegung, sogar auf den meisten bestehenden Untergründen\* und sorgt dafür, dass ausgelaufene Flüssigkeiten dem Boden nichts anhaben können – ideal für Küche und Bad, sowie das lebhaftere Treiben einer Familie.

Dank des integrierten Schaumrückens reduziert unser Boden Trittschall um 15 dB, sodass keine zusätzliche Trittschallunterlage erforderlich ist. Die robuste Produktkonstruktion gewährleistet eine gute Dimensionsstabilität, selbst bei Temperaturschwankungen zwischen 10°C und 45°C. Erleben Sie Qualität und Komfort in einem – mit unserem innovativen Designboden.



ESSENCE RIGID 30 / 55  
COOL OAK  
LIGHT BEIGE



ESSENCE RIGID 30 / 55  
PRIMARY OAK  
BEIGE



ESSENCE RIGID 30 / 55  
SCRATCHED CEMENT  
GREY



15 Jahre  
GARANTIE  
WOHNBEREICH

Essence  
Rigid 30

20 Jahre  
GARANTIE  
WOHNBEREICH

Essence  
Rigid 55

voc  
≤ 10 µg/m<sup>3</sup>  
OPTIMALE  
INNENRAUMLUFT-  
QUALITÄT

GenClick®

PHTHALATFREI

RECYCELBAR



\*\*ReStart® Ready: Verschnittreste der Klick-Produkte werden im herstellereigenem Recyclingzentrum recycelt.

« Die neue Kollektion besteht aus durchschnittlich 30% recyceltem Inhalt und der perfekten Kombination aus fortschrittlichen Polymeren und Marmorpulver. »




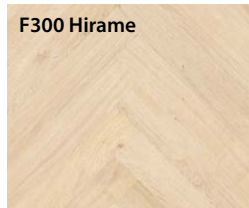
ESSENCE RIGID 30 / 55  
SCRATCHED CEMENT GREY

floorify®


PLANKS & TILES

## EIN ZEITLOSER EYECATCHER

Liebe auf den ersten Blick. Gibt es das auch bei Böden? Oh ja! Das jüngste Mitglied unserer Floorify Familie ist der **Fischgratboden**. Dieser Boden strahlt die Atmosphäre einer repräsentativen Villa aus. Floorify hat davon eine verspielte und einzigartige Version erschaffen. Floorify hat sich ebenfalls bewusst für individuelle Planken entschieden, die Sie einfach und schnell zu einem wunderschönen Fischgrätboden zusammenklicken können. So erhält Ihre Inneneinrichtung noch mehr Ausstrahlung.



« Ein Fischgratboden ist angesagt! »»





FISCHGRAT F319 Anago  
Authentische Holzstruktur

# DIE HOCHWERTIGE EIR TECHNOLOGIE „RAWTHENTIC“

Eine neue Kollektion Holzoptik Böden mit einer lebensechten Oberfläche, mit einzigartiger und natürlicher Optik und Haptik. Inspiriert durch die Schönheit von echten Holzböden. Floorify verwendet die neueste 3D-Drucktechnologie um ein authentisches Design zu bekommen, mit einer Struktur, die die einzigartige, vielfältige Tiefe von echtem Holzböden zeigt. Äste und Maserung sind bis ins kleinste Detail verarbeitet! Das Ergebnis ist ein unvergleichliches, natürliches Aussehen, mit einer Vielfalt an intensiven Farben, eine matte Optik, eine feine Verarbeitung der Kanten und eine ultimative Plankenvariation. Floorify hat mit der „Rawthentic“ Technologie viele neue Böden entwickelt. Eine schöne Weiterentwicklung unserer **Planken Kollektion**.

# floorify®

PLANKS & TILES



« Unverfälscht  
bis ins Detail. »»



LANGE PLANKEN F033 Eivissa  
„Rawthentic“ Technologie

# BODENLEISTEN VOM FEINSTEN

Formvollendung und höchste Qualität durch den Einsatz erlesener Rohstoffe und modernster Technologie zeichnen die Produkte der Bürkle Leisten & Profile GmbH aus. Das Ergebnis sind Leisten, die nachhaltig und innovativ zugleich sind. Sie spannen den Bogen zwischen Ästhetik und Funktion, zwischen Natürlichkeit und technologischem Fortschritt. Echte Hightech-Produkte aus der Natur, die die Nachhaltigkeitsprinzipien gelebte Realität werden lassen. Das Sortiment umfasst eine große Form- und Farbvielfalt von Massivholzprofilen, furnierummantelten Profilen, folierten HDF-Leisten bis hin zu individuellen Design-Leisten.

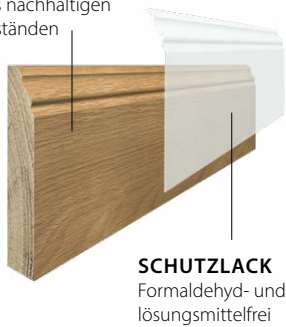


## Massivholzprofile

Ein absolutes Naturtalent für höchste Ansprüche

Robust, beständig und hochwertig, ob roh, geölt oder lackiert, sind die Massivholzleisten der optimale Bodenabschluss für den hochwertigen Massivholzboden.

**100% MASSIVHOLZ**  
aus nachhaltigen Beständen



**SCHUTZLACK**  
Formaldehyd- und lösungsmittelfrei



## Furnierummantelte Profile – Spitzenqualität Schicht für Schicht

Individuell, natürlich und pflegeleicht – die furnierummantelten Sockelleisten aus Fichtenholz sind die idealen Begleiter für Ihren edlen Holzfußboden.



**FURNIER**  
Über 90 verschiedene Furniere und über 500 Einfärbungen

**FICHTENHOLZ**  
keilgezinkt

**SCHUTZLACK**  
Formaldehyd- und lösungsmittelfrei

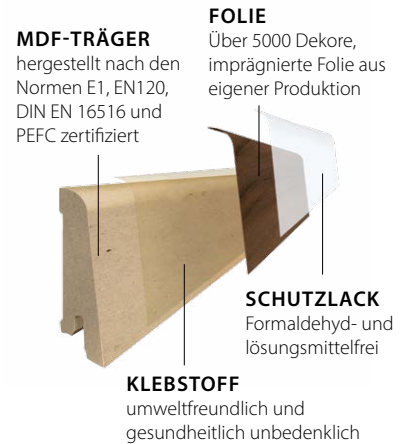
**KLEBSTOFF**  
umweltfreundlich und gesundheitlich unbedenklich



## Folierte Profile

Unbegrenzte Vielfalt, langlebig, praktisch und vielseitig

In ihrer fast unbegrenzten Vielfalt harmonisieren die folienummantelten MDF-Profile besonders gut mit Laminat, Vinyl, Fliesen, Teppich oder Designböden.



**MDF-TRÄGER**  
hergestellt nach den Normen E1, EN120, DIN EN 16516 und PEFC zertifiziert

**FOLIE**  
Über 5000 Dekore, imprägnierte Folie aus eigener Produktion

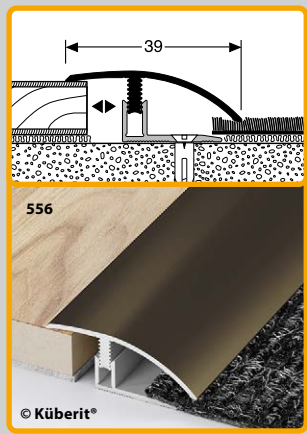
**SCHUTZLACK**  
Formaldehyd- und lösungsmittelfrei

**KLEBSTOFF**  
umweltfreundlich und gesundheitlich unbedenklich





**KÜBERIT®**



Jetzt erhältlich:  
F16 - RAL 9005  
**Midnight Edition**  
pulverbeschichtet schwarz matt



**Mono-Clip**



**Mono-Clip – 2-teiliges Aluminium-Profilssystem mit einzigartiger Clip-Technik**

- Anwendungsbereiche von 7 – 12 mm
- 13 mm Dehnungsfuge und damit mehr Nutzen als herkömmliche Profilsysteme
- schmales Übergangsprofil mit nur 31,5 mm sichtbarer Fläche
- schnelle und einfache Verlegung
- glatte, elegante Optik

[www.kueberit.com](http://www.kueberit.com)



## EXKLUSIVE HOLZMÖBEL UND ZEITLOSES DESIGN.

**PRIMERA Kollektion: Elegant, modern und nachhaltig.**

**Perfekte Wahl für diejenigen, die Harmonie und Komfort in ihr Leben bringen möchten.**

Die Leidenschaft für Handwerkskunst und Ästhetik treibt das Team von MOBELLO an, einzigartige Möbelstücke zu schaffen, die sowohl funktional als auch ästhetisch ansprechend sind. Hochwertiges Massivholz aus nachhaltig bewirtschafteten Wäldern sorgt dafür, dass die Produkte nicht nur langlebig sind, sondern auch die Umwelt schonen.

Die Möbel werden lokal und in Handarbeit hergestellt, was nicht nur die Qualität sichert, sondern auch die Unterstützung der lokalen Gemeinschaften fördert. MOBELLO setzt auf umweltfreundliche Techniken und Produktionsprozesse, um sicherzustellen, dass die Möbel so nachhaltig wie möglich sind.

Was MOBELLO einzigartig macht, ist das Projekt „**Mobello Cares for Forest**“, bei dem MOBELLO für jedes gekaufte Möbelstück im Namen des Kunden einen Baum pflanzt.



## NATÜRLICH AKZENTE SETZEN.

Mit EGGER DecoWall Wandpaneelle haben Sie eine umweltschonende Alternative zu herkömmlichen Wandverkleidungen. Sie basiert auf unserer geschliffenen OSB-Platte, in gewohnter Qualität, die durch eine Digitaldruckanlage mit einem unserer authentischen Dekore bedruckt wird. Unsere DecoWall bindet mehr CO<sub>2</sub> als bei Transport und Verarbeitung freigesetzt wird. EGGER DecoWall Wandpaneelle vereinen das Beste aus 2 Welten: die Stabilität und Tragfähigkeit einer klassischen OSB-Platte mit einer dekorativen Oberfläche für sofortige Wow-Effekte, ohne den Ärger von Schleifen, Streichen oder Tapezieren!

Verkleiden Sie Ihre TV-Wand im Wohnzimmer für einen modernen Look, bauen Sie schnell und unkompliziert Trennwände oder gestalten Sie den Keller oder die Werkstatt neu – setzen Sie Ihre Ideen kreativ um mit EGGER DecoWall.

• **Handliches Format für eine schnelle und einfache Installation**

• **Stabiler Halt bei der Montage**  
• **Geprüfte Lichtbeständigkeit**

• **Fugenlose Verlegung durch das umlaufende Nut- und Federprofil**

DO001  
Namur Fichte natur

DO001  
Namur Fichte natur

DO002  
Annaba Eiche natur

DO003  
Rovigo Beton

DO004  
Wismar Backstein

DO005  
Narva Schiefer



-753 kg CO<sub>2</sub> / m<sup>3</sup>

« Die Innovation für kreative Wohnideen.  
Mit EGGER DecoWall zum Beispiel schnell  
und einfach einen Raumtrenner bauen. »

# MeisterPaneele. terra: WOHNGESUNDE PREMIUM-PANEELE MIT ANTI-SCHIMMEL-WIRKUNG

Die Wand- und Deckengestaltung mit Paneele eröffnet kreative Horizonte. Bei der MeisterPaneele. terra kommen zur schönen Optik auch noch äußerst attraktive unsichtbare Eigenschaften hinzu. Die speziell entwickelte Trägerplatte ist praktisch formaldehydfrei. In Kombination mit der speziellen Terracell-Oberfläche ist die MeisterPaneele. terra unschlagbar – sogar vielgefürchteter Schimmel kann ihr rein gar nichts anhaben!

Komplettieren lässt sich die Paneelwand oder -decke mit passenden Einbauleuchten: MeisterPaneele. terra sind hitzebeständig bis 110° C für alle Einbauleuchten mit MM-Zeichen.

**Terra DP 250 | DP 200**  
White Cloud 04202  
Dekor



In vielen weiteren Farben,  
Strukturen und Dekoren  
erhältlich.



**Terra DP 250**  
Fineline weiß 04017  
Dekor



**Terra DP 200**  
Mountain Wood grey 04204  
Holznachbildung



**Terra DP 200**  
Akazie hell 04012  
Dekor



## CLICKBOARD: MACHT MEHR AUS WAND UND DECKE

Für die hochwertige Gestaltung von optisch großflächigen Wänden ohne Fugen, für Decken und Dachschrägen oder für die bewusste Akzentuierung einzelner Flächen: Parador ClickBoard ist das wohnfertige Paneel für die schnelle Gestaltungslösung ohne Fuge. Neben seiner eindrucksvollen Optik überzeugt Parador ClickBoard durch funktionellen Aufbau und intelligente Technik. Das Ergebnis dieser Wertarbeit „made in Germany“: strapazierfähig, feuchtraumgeeignet, lichtecht und hitzebeständig. Mit der patentierten Klickmechanik und dank ergonomischer Plattengrößen geht die Montage mühelos und sicher von der Hand.

**ClickBoard**  
Weiß  
Feinputz

**ClickBoard**  
Struktur grundiert  
unbehandelt

**ClickBoard**  
Betonoptik  
Feinputz

## PANEELE: DAS UNIVERSALTALENT

Ob Dachausbau, Neubau oder Renovierung: Mit den Parador Paneelsystemen **Novara**, **RapidoClick**, **MilanoClick** und **Style** findet der anspruchsvolle Heim- oder Handwerker funktionelle und stilichere Lösungen zur Erfüllung vielfältiger Gestaltungswünsche. Wie alle Parador Produkte für Wand und Decke bestehen auch die Paneele zu fast hundert Prozent aus Holz. Mit der praktischen Klickverbindung oder dem klassischen Nut-Feder-Steckprofil in unterschiedlichen Fugenbildern sind die Paneele dank vieler montagefreundlicher Formate universell an Wand und Decke einsetzbar. Die brillanten Dekore verleihen allen Räumen, auch in Küche und Bad, einen passenden Rahmen.

**Style**  
Beton

**Style**  
Light Lines

**Novara | RapidoClick**  
Textura

**Novara | RapidoClick |  
MilanoClick**  
Esche weiß glänzend  
geplankt

▲ **Novara | RapidoClick**  
Eiche Vintage  
Holzdekor

ClickBoard und Paneele sind in vielen weiteren Farben, Strukturen und Dekoren erhältlich.


## EIN GANZ BESONDERER TOUCH

### Türoberflächen mit fühlbaren Strukturen sind das aktuelle Must-have im Interior Design.

PRÜM erweitert das CPL-Sortiment um weitere moderne haptische Oberflächen – Pearlline, Silvaline und Darkline. Durch ihre fühlbare Holzstruktur wirken sie sehr natürlich, zeichnen sich aber durch besondere Robustheit aus. Kombiniert z. B. mit schwarzen Beschlägen werden diese Oberflächen zu einem ganzheitlichen Designobjekt.

Die Premiumkante mit einer Kantenstärke von 2 Millimetern macht ein Absplittern unmöglich und damit die Kante zu einem starken Statement für Markenqualität. Diese Türen bleiben immer schön. Die neuartige Funktionsbeschichtung auf der Kantenrückseite verbindet die Kante direkt mit dem Türblatt. Die Nullfugentechnik sorgt für eine Verschmelzung von Kante und Oberfläche und macht Türen mit dieser Ausstattung besonders widerstandsfähig gegen Verschmutzungen im Kantenbereich. Die mit dem RAL-Gütezeichen GZ 426 ausgezeichnete und damit in Klasse E zertifizierte Premiumkante ist perfekt für Orte, an denen viel los ist. Harte Alltagsbelastungen sind dieser Türkante einfach stoßegal.

Mit dem **Online-Türentool DIETÜR** lässt sich das Zusammenspiel von Türblatt, Zarge, Beschlag und Lisene digital visualisieren. Mit über einer Million möglicher Kombinationen bleiben keine Wünsche offen.



Traumtür kreieren  
OnlineTool DIETÜR

◀ **Wohnraum Türelemente**  
TB-DA und TB-LA2-DA  
in CPL Touch Darkline



CPL Touch Greyline  
TB-DQ



CPL Touch Darkline  
TB-DA



CPL Touch Silvaline  
TB-DQ



CPL Touch Pearlline  
TB-LA2s-DQ  
Glas: Stripes DQ



CPL Touch Darkline  
TB-LA-DQ  
Glas: Stripes DQ



CPL Touch Silvaline  
TB-LA1-DA  
Glas: Stripes DA  
Sprossenrahmen: SP30

# ELEGANCE: MODERN ODER KLASSISCH SCHICK

## CLASSIC-Türen aus dem ELEGANCE Programm

Mit dem CLASSIC-Weißlack Programm setzt der Türenhersteller PRÜM auf zeitlose Kassettenoptik. Diese Stiltüren zeichnen sich durch „mehr“ Profil in den Kassetten aus. Sie werten jeden Raum auf und verleihen so mancher Einrichtung die exklusive Note einer Stadtvilla. Für Altbauten mit hohen Decken sind die CLASSIC-Türen mit profilierten Kassetten typisch. Die Türmodelle sind Klassiker und Trendsetter in einem. Gleichzeitig sind sie in den Weißlack Exklusiv Oberflächen 9010 und 9016 erhältlich sowie in 14 unterschiedlichen Kassetten-Ausführungen: als geschlossenes Türblatt, mit Lichtausschnitt oder als Funktionstür.

### Kleine Rundkante

Alle CLASSIC-Türen, die in der Weißlack-Oberfläche 9016 gefertigt werden gibt es in Verbindung mit dem kleinen Kantenradius. Hier präsentiert sich Ästhetik bis ins kleinste Detail. Ein perfekter schmaler Radius mit großer Wirkung. Eine passende Zarge für moderne sowie auch klassische Weißlacktüren, in der Oberfläche ähnlich 9016. Besonders ansprechend sind die CLASSIC-Türen in Kombination mit der neuen Hohlkehlezarge von PRÜM (HK 65/22). Gefertigt wird sie ausschließlich in der hellen und besonders strahlend, weißen Oberfläche 9016 und einer filigranen wie stabilen „kleinen Rundkante“ (KR).



► **Wohnraum Türelement**  
CLASSIC CK1  
Weißlack Exklusiv 9016  
Hohlkehlezarge



CLASSIC C2  
Weißlack Exklusiv 9016



CLASSIC CK1  
Weißlack Exklusiv 9016



CLASSIC CK3  
Weißlack Exklusiv 9016



CLASSIC CK4  
Weißlack Exklusiv 9010



CLASSIC CL2  
Weißlack Exklusiv 9016  
Glas: Stripes



## Mitten im Leben – Stoßegal

Unsere Türen sind perfekt für Orte, an denen viel los ist. Die von PRÜM entwickelte Premiumkante mit Nullfugentechnik macht sie zu ästhetischen und besonders langlebigen Begleitern: zum Beispiel in der Schule, im Hotel oder im Büro. Aber natürlich auch in Ihrem Zuhause.



 **PRÜM**  
Türen die zu mir passen



## ROYAL – TÜREN FÜR JEDEN GESCHMACK

Die zweite Generation der ROYAL Weißlack Exklusiv Kollektion ist erfolgreich in den Markt gestartet – die ROYAL 400. Die ROYAL 400 Türenerien bieten in ihrer extravaganten Weißlack Oberfläche, Herstellung und Ausstrahlung ein großartiges Design und setzen im Wohnbereich optische Akzente. Charakteristisch bei der ROYAL 400 ist eine filigran gefräste 3 mm V-Fuge, die 20 mm vom Rand ausgesetzt ist und rund ausläuft. Diese feinste Linienführung wird mit Präzision herausgefärest und betont ihre Existenz auf der Oberfläche mit einer effektvollen Tiefenwirkung. Sie verleiht der Tür einen sehr edlen Charakter. Zudem erhält der Verbraucher die Möglichkeit zu wählen zwischen der Lackoberfläche Weißlack Exklusiv 9010 mit Postforming-Rundkante und der Oberfläche Weißlack Exklusiv 9016 mit neuer kleiner Rundkante.



▲ **Wohnraum  
Türelement**  
ROYAL RY 451  
Weißlack  
Exklusiv 9016



ROYAL RY 433  
Weißlack Exklusiv 9016



ROYAL RY 443 S  
Weißlack Exklusiv 9016



ROYAL RY 443 S LA2B  
Weißlack Exklusiv 9016  
Glas: Lino



ROYAL RY 451 LA3  
Weißlack Exklusiv 9016  
Glas: Lino



ROYAL RY 433 LA2  
Weißlack Exklusiv 9016  
Glas: Lino


### modulWERK 1.1 - SICHTBETON

Gerade der moderne Baustil stellt Planer oftmals vor Herausforderungen, besonders bei der Kombination aus wandbündigen Innentüren und Sichtbeton.

Nicht so bei unserer modulWERK Serie 1.1 - durch unsere patentierte Bandtechnik entfallen aufwendige Putzarbeiten komplett, was eine Verwendung bei nahezu allen Baukörpern ermöglicht.



reddot winner



**modul** *mit Stil*  
**WERK** innovative Türsysteme  
by vitaDOOR

modulWERK mit Stil kommt dem vielfachen Wunsch nach, unsere hochwertigen, 60 mm starken Türblätter mit einer zeitlosen Stiltürblatt-Kollektion zu verbinden.

Die Türblatt-Serien Cottage, Chalet und Residenz überzeugen mit ihren charakterstarken Kassettenfräsungen, die mit unterschiedlichen Zargenbekleidungen einen unverkennbaren und ästhetischen Gestaltungsraum bieten.



[www.vitadoor.de](http://www.vitadoor.de) | [www.modulwerk.de](http://www.modulwerk.de)

**vita** DOOR

## BASIC BLACK

### Die Vielseitige

Was bringt die schönste Optik, wenn sie nicht zur Geltung kommt? Das Problem stellt sich bei der Linie „Basic Black“ nicht. Die moderne Tür punktet mit ihrem klaren Design und der dezenten Linienfräsung. Auf diese Art weiß sie sich zu jeder Zeit gekonnt in Szene zu setzen.



## WANDELBARER LOOK

Kleine Veränderungen bewirken Großes: Verleihen Sie alten Türen einen völlig neuen Charakter – mit Beschlägen in der Trendfarbe Schwarz. Die Bänder und Griffe lassen sich nachrüsten oder direkt mit einer neuen vitaDOOR-Tür einbauen.



## BETONT BESSER!

### Eine pfiffige und elegante Lösung - Die PZ 14 pro

Gerade bei weiß lackierten Zargen sind die Gehrungsverbindungen problembehaftet.

Sie können schnell negativ ins Auge fallen, wenn diese nicht akkurat aufeinander treffen und ein unschöner Spalt entsteht. Hier ist dann das handwerkliche Geschick des Monteurs gefragt, was oft zusätzlich Zeit und Aufwand kostet.

Dank innovativer Fertigungstechnik und des neuen, betonten Gehrungsschnittes in weißem Vollmaterial gibt es eine ästhetische Lösung, die zudem einfach und fehlerfrei montiert werden kann.

Ein perfektes Zusammenspiel zwischen attraktiven Türblättern und hochwertiger Zarge.



### Die perfekte Gehrung

- Elegante und betonte Optik
- Automatisierter Gehrungsschnitt im weißen Vollmaterial
- Einfache und fehlerfreie Montage
- Bekleidungsbreite 65 mm - ideal auch für Ihre Renovierungen
- Handwerkliche Anmutung durch gefaste Verbindung
- Attraktives Preis/- Leistungsverhältnis



« Oberfläche mit Echtholzcharakter und fühlbarer Struktur. »»

◀ Glatte Tür, Design-Kante  
CPL Asteiche längs Struktur 1510  
Zarge P70 Asteiche längs Struktur

# DIE DESIGN-KANTE: INNOVATIV, MODERN, EXKLUSIV

Ein einzigartiges Fertigungsverfahren ermöglicht die nahtlose Ummantelung des Türfalzes mit einem geringen Radius von nur 1,5 mm. Dadurch ist unsere Design-Kante frei von jeglichen Unruhen oder Schmutzkanten und fügt sich mit der passenden Zarge zu einem modernen und hochwertigen Gesamtbild zusammen. Mit der Design-Kante erhalten Sie ein innovatives und exklusives Produkt. Und das nicht nur am Türblatt sondern durchgängig durch die Sortimente.

Weitere Oberflächen und Modellvariationen finden Sie in unserem HS Design Türen Gesamtkatalog.



► **Glatte Tür, Design-Kante**  
CPL Asteiche quer Struktur 1511  
Zarge P70 Asteiche längs Struktur

Exklusive Besonderheit:  
Die nahtlose Falzumantelung  
mit nur 1,5 mm Radius



## Die wichtigsten CPL Oberflächeneigenschaften auf einen Blick



stoßfest



reinigungsmittel-  
beständig



antistatisch



fleck-  
unempfindlich



kratzfest



lichtecht



lösungsmittel-  
beständig



« *Linien mit Stil setzen  
gestalterische Akzente  
für zeitloses Wohnen.* »


▲ Lackierte Türen Rille 3  
CPL Zarge P60-22 mm  
Weißlack 1562

## RILLE UND V-FUGE

**Mit optischer Tiefenwirkung**

Türen sind besonders langlebige Einrichtungsgegenstände. Tag für Tag und Jahr für Jahr leisten sie uns gute Dienste, oft sogar über mehrere Generationen. Besonders stilvolle Weißlack-Türen unterstreichen ein außergewöhnliches Ambiente. Rillen oder V-Fugen verleihen jedem Türblatt Tiefenwirkung und machen die meisterhafte Handwerkskunst auch haptisch erfahrbar.

Weitere Modellvariationen finden Sie in unserem HS Design Türen Gesamtkatalog.

**Ausführungen**


- **Rillen-Türen** lackiert RAL 9016
- ca. 40 mm stark
- BB-Schloss und Bänder V0020 nickel-silber
- ca. 2 mm tiefe durchgängige Rillen eingefräst und auslackiert



Rille 5




Rille 6



Rille 8



Rille 9

**Ausführungen**

- **V-Fugen-Türen** lackiert RAL 9016
- ca. 40 mm stark
- BB-Schloss und Bänder V0020 nickel-silber
- ca. 1,5 mm tiefe durchgängige Fugen in V-Form eingefräst und auslackiert



V-Fuge 1



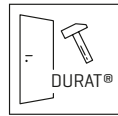
V-Fuge 3



V-Fuge 4



V-Fuge 7



Durchschnittlich 48 % stoßfester  
als geprüfte CPL-Oberflächen  
namhafter Hersteller

## DURAT® – BESONDERE OBERFLÄCHE

Durat® ist ein Highlight in schlichter Eleganz. Die Durat® Tür bewährt sich durch ihre äußerst widerstandsfähige, robuste und kratzfeste Oberfläche aus Melaminharz. Besonders wirkungsvoll ist die warme Durat® Holzoptik im Kontrast zu einem modern anmutenden Interieur. Doch die stilvolle und robuste Innenraumtür überzeugt nicht nur optisch. Ihre strukturierte Oberfläche schafft darüber hinaus eine authentische Haptik und starke Effekte – für mehr Natürlichkeit im Erleben. Eine Auswahl von 24 unterschiedlichen Oberflächen lässt keine Wünsche offen.



◀ **Basic Durat®**  
Allgäueiche quer  
Struktur

Weitere Durat® Oberflächen finden Sie auf:  
[www.huga.de/tueren/holz/basic/durat/](http://www.huga.de/tueren/holz/basic/durat/)



**DURAT®**  
Sandeiche Struktur



**DURAT®**  
Nordische Wildeiche  
Struktur



**DURAT®**  
Lärche Natur quer  
L-Struktur



**DURAT®**  
Lärche Altholz  
L-Struktur




**DURAT®**  
Asteiche quer



# MEHR RAUMKONZEPT MIT DESIGNVERBUND

Durch einen optimalen Designverbund schafft Huga ausgesprochene Gestaltungsspielräume für Bauherren und Renovierer. Mit verschiedenen Oberflächen, Farbe oder kompletten Glasteil-  
elementen kann optisch und haptisch ein perfekter Gleichklang erzielt werden.



▲ ESG Loft-Design 1/5  
Schwarz

▲ Signum 15  
Echtlack Weiß  
(ähnl. RAL 9016)




**Versio**  
Cotton like Weiß

**ESG VersioGlas**  
Cotton like  
Weiß | GP002




**Signum 15**  
gefräste V-Fuge  
Echtlack Weiß  
(ähnl. RAL 9016)

**ESG Loft-Design**  
1/5 | GK015  
Schwarz



**Signum 95**  
gefräste V-Fuge,  
Echtlack Weiß  
(ähnl. RAL 9016)

**ESG Liko | GS320**  
Motiv klar (oben)  
Motiv matt  
(unten)



**Signum 50**  
gefräste V-Fuge,  
Echtlack Weiß  
(ähnl. RAL 9016)

**ESG Signum**  
**Satin 50 | GS067**  
Strukturlack

# PIANO – ELEGANZ MIT HOHEM KOMFORT

Von einfachen bis hin zu verspielten klassischen Designs – verleihen Sie Ihrem Zuhause eine traditionelle Note mit den Huga Piano Türen. Mit einer breiten Palette an Designs und Farben können Sie Ihre Innentüren auf Ihre speziellen Bedürfnisse und Vorlieben abstimmen und so eine einzigartige Atmosphäre schaffen.



**Piano 1 ▶**  
Sprossenrahmen  
Echtlack Weiß  
(ähnl. RAL 9016)



Weitere Piano Oberflächen finden Sie auf:  
[www.huga.de/tueren/holz/classic/piano/](http://www.huga.de/tueren/holz/classic/piano/)



**Piano 1 |** Echtlack Weiß  
(ähnl. RAL 9016)



**Piano 1 LA |** Echtlack Weiß  
(ähnl. RAL 9016)



Tiefgeprägte  
Profilierung



**Piano 2 |** Echtlack Weiß  
(ähnl. RAL 9016)



**Piano 2 LA1 |** Echtlack Weiß  
(ähnl. RAL 9016)



**Piano 2 LA2 |** Echtlack Weiß  
(ähnl. RAL 9016)

# SIGNUM – ENTDECKE DIE VARIANTENVIEFLAT

Für eine individuelle Wohnraumgestaltung eignen sich die Signum Innentüren mit mehr als 35 Varianten hervorragend. Die Signum Innentüren überzeugen durch das Zusammenwirken von hochwertigen Oberflächen und dem Schattenspiel der vertieften V-Fuge. Das Spektrum reicht von modernen bis hin zu klassischen Motiven.



**Signum 15** | Echtlack Weiß (ähnl. RAL 9016)



**Signum 29** | Echtlack Weiß (ähnl. RAL 9016)



**Signum 34** | Echtlack Weiß (ähnl. RAL 9016)



**Signum 101** | Echtlack Weiß (ähnl. RAL 9016)



**Signum 102** | Echtlack Weiß (ähnl. RAL 9016)



**Signum 107** | Echtlack Weiß (ähnl. RAL 9016)

## RINGO<sup>®</sup> & DIE WILDE(N) 14

### Ausgefallene Fräsungen und starke Kontraste!

Eine Produktion auf höchstem technischen Stand, kombiniert mit traditioneller Qualitätsarbeit, bietet Ihnen gestalterisch absolute Freiheiten. ringo<sup>®</sup> präsentiert mit der Neuinterpretation des Weißlack-Klassikers, angepasst an den Einrichtungstrend der Zeit, 2 neue Serien mit einer Vielfalt von insgesamt 14 Modellen.

### KONTRAST: Weiße Tür wird neu kombiniert mit schwarzen Fräsungen.

Die neue Stiltürserie, welche ihrem Namen „KONTRAST“ vollkommen gerecht wird, ist ein perfekter Kombinationspartner für das moderne Wohnen. In der heutigen Zeit darf Schwarz in seiner klaren Eindeutigkeit nicht fehlen. ringo<sup>®</sup> hat das Spiel der Gegensätze neu aufgelegt. Die bekannte Rillenoptik wird bei der Serie KONTRAST durch schwarz hinterlegte Fräsungen in Szene gesetzt. Die unempfindliche CPL-ringolit-Oberfläche wird durch eine millimetergenaue Trapezfräsung völlig gleichmäßig unterbrochen, um dann kurz vor dem Türblattende wieder in die weiße Oberfläche überzugehen. 9 Modelle in der Kombination Weiß und Schwarz bietet ringo<sup>®</sup> ab sofort als attraktive Produktneuheit am Puls der Zeit an.



KONTRAST 10



KONTRAST 11



KONTRAST 23



KONTRAST 25



KONTRAST 31



KONTRAST 33



KONTRAST 34

## EIN BELIEBTES „MIX & MATCH“

### **TRIAGO: Eine faszinierende Tiefenwirkung durch Dreiecksfräsungen.**

Überzeugend, durch ein speziell für ringo<sup>®</sup> entwickeltes Fertigungsverfahren, präsentiert sich die neue Weißlack-Stiltürserie „TRIAGO“. Der Name erinnert an einen Triangel, ein Dreieck und beschreibt das Türmodell präzise. Hinter dem Produkt-Highlight, für das ringo<sup>®</sup> Designschutz genießt, verbirgt sich eine beeindruckende Fräsgeometrie mit spitz zulaufenden Dreiecksfräsungen. Eine Weißlack-Kollektion in 3D-Optik, die sich von einer Linienfräsung in ein breiteres Rillenprofil verwandelt. Eine faszinierende Tiefenwirkung, die durch eine ausgefallene Schattenbildung den Blickwinkel auf modernes Türdesign verändert. ringo<sup>®</sup> präsentiert dieses Produkt in 3 voneinander differenzierenden, horizontal verlaufenden Varianten und 2 aufrecht verlaufenden Fräsdesigns in den Lackoberflächen Weiß, Nebel-, Fels- oder Titangrau und Mattschwarz.



Weitere Türmodelle finden Sie unter:  
<https://www.ringo.de/service/kataloge-prospekte/>



TRIAGO 01



TRIAGO 02



TRIAGO 03



TRIAGO 04



TRIAGO 05

keramische  
oberfläche 



cafe 2 klassisch mattiert | Motiv matt | 2-flüglige  
Ganzglasschiebetür mit einem festen Seitenteil, edition black




## Die pflegeleichte, eingebrannte keramische Motiv Oberfläche


Wählen Sie ein  
Motiv aus unserer  
großen Angebots-  
palette



lira  
klassisch mattiert  
Motiv matt



crystall  
klassisch mattiert  
Motiv klar



sinus  
klassisch mattiert  
Motiv matt



morse  
klassisch mattiert  
Motiv matt



prime, 7 mm Streifenbreite, klassisch mattiert | Motiv klar |  
 1-flüglige Ganzglasrehtür



quadratus klassisch mattiert | Motiv klar |  
 1-flüglige Ganzglastür


... oder entwerfen Sie selbst ein Motiv und verschönern Sie damit Ihr Zuhause. Wir fertigen Ihr Wunschmotiv. Lichtdurchflutetes Wohnen folgt aktuell dem Trend der Zeit. Ob transparent oder mattiert, mit weißem, grauem oder dunkel grauem Glas, entscheiden Sie ganz allein. Entdecken Sie Glas in den schönsten Formen: Von ein- oder zweiflügeligen Ganzglastüren bis hin zu vielfältigen Schiebetürsystemen.



selina  
 klassisch mattiert  
 Motiv matt



quer  
 klassisch mattiert  
 Motiv klar



bukarest  
 klassisch mattiert  
 Motiv klar



curves  
 klassisch mattiert  
 Motiv matt, Fläche matt



cafe 1  
 klassisch mattiert  
 Motiv matt, Fläche grey



geometric  
 klassisch mattiert  
 Motiv matt, Fläche dark grey



cubus 1 – WHITE|LINE, keramischer Digitaldruck | auf Weißglas klar | Motiv matt weiß | Ganzglasschiebetür mit festem Seitenteil, DORMA Muto – WHITE|LINE | Griffstange milan eckig – WHITE|LINE



**alu**  
BLOCK  
ZARGE

cubus 5 – BLACK|LINE, keramischer Digitaldruck | auf Weißglas klar | Motiv matt schwarz | 1 flügelige Ganzglas-Drehtür mit einem Seitenteil und Oberlicht | Alublockzarge – BLACK|LINE | inkl. Junior Office Classic Set – BLACK|LINE


# WHITE|LINE

# BLACK|LINE


Effektivoll – für das gewisse Etwas in Ihrem Zuhause.




ortello – WHITE|LINE, keramischer Digitaldruck | auf Weißglas klar | Motiv matt weiß | Aluzarge – WHITE|LINE




cubus 2 – WHITE|LINE, keramischer Digitaldruck | auf Weißglas klar | Motiv matt weiß



cubus 5 – BLACK|LINE, keramischer Digitaldruck | auf Weißglas klar | Motiv matt schwarz



cubus 8 – BLACK|LINE, keramischer Digitaldruck | auf Weißglas klar | Motiv matt schwarz



cubus 30 – BLACK|LINE, keramischer Digitaldruck | auf Weißglas klar | Motiv matt schwarz



cubus 32 – BLACK|LINE, keramischer Digitaldruck | auf Weißglas klar | Motiv matt schwarz





Variante 9 | 1-flügelige Drehtür mit 2 Seitenteilen und Oberlicht



## Lofttüren aus Stahl und Glas für lichtdurchflutete Räume

- # Industriestyle
- # Massive Sprossen
- # Massiv Stahl
- # Drehen | Schieben | Pendeln



Variante 3 | Drehtür mit 2 Seitenteilen  
Variante 1 | Drehtür 1-flügelig

**STEEL | LINE** by **erkelez** Glas  
Loft Design Türen aus Stahl



EINFACH  
KURZ MAL  
AUSKLICKEN!

Smart2lock bietet eine neue moderne Türästhetik und Privatsphäre auf einen Klick in jedem Raum. Raum für uns selbst. Zeit für uns selbst. Buntbartschlüssel und Zweitrosetten sind passé. Die Verriegelungstechnik ist in den Griff integriert. Der dezente Verriegelungsschieber befindet sich auf dem Griff in Daumenreichweite.



**smart2lock**  
by GRIFFWERK

**VARIANTEN-, FORM- UND FARBVIELFALT:**



**LUCIA PIATTA**  
Edelstahl matt, verschließbar



**LUCIA SCHRAUB**  
Edelstahl matt, verschließbar



**CRYSTAL SCHRAUB**  
Edelstahl matt, verschließbar



**LOREDANA KLIPP**  
Edelstahl matt/poliert, verschließbar



**LUCIA ECKIG SCHRAUB**  
Graphitschwarz, verschließbar



**TRI ECKIG SCHRAUB**  
Graphitschwarz, verschließbar



**LUCIA KLIPP**  
Graphitschwarz, verschließbar



**AVUS PIATTA S**  
Kaschmirgrau, verschließbar

LUCIA.  
Das Meisterstück.



1 mm Durchmesser lassen den Griff besser in der Hand liegen, fehlende scharfe Kanten machen ihn anschmiegsamer, ein Diskettenschliff sorgt für mehr Wertigkeit. Die Madenschraube befindet sich unsichtbar auf der Türgriff-Unterseite. Und mit nur 8 mm Aufbau der Rosette wird die Ästhetik perfekt.



Nach außen signalisiert eine diskrete rote Anzeige „bitte nicht stören“ – das schönste Pausenzeichen der Welt.

**SMART2LOCK: VORTEILE AUF EINEN BLICK**

- ungestört mit einem Klick – Privatsphäre für jeden Raum
- komfortable 1-Hand-Bedienung
- integrierte Schließtechnik
- neue Türästhetik ohne Schlüsselrosette
- einfache Notentriegelung durch spitzen Gegenstand
- kompatibel mit jedem Standard-Einsteckschloss



**GLAMOURÖSE OPULENZ VS. PURISTISCHER MINIMALISMUS**

Fühlen Sie sich in einem opulenten Raum mit üppigem Dekor und satten Farben wohl, oder bevorzugen Sie ein minimalistisches Ambiente mit klarer Ästhetik und Luft zum Atmen? Die Wahl des Einrichtungsstils ist eine sehr persönliche Entscheidung, die Ihren Lebensstil widerspiegelt. Unsere Türgriffserie ONE in den neuen Oberflächen bietet für beide Stile das perfekte Accessoire an.



**PRUNKVOLLE EXTRAVAGANZ**

Opulentes Wohnraumdesign setzt auf warme Farben wie tiefes Rot, Braun und königliches Blau. Edle Materialien und goldene Akzente verleihen eine sinnliche Haptik. AVUS ONE in Gold matt ist mit der intelligenten Schließtechnik smart2lock ausgestattet, Schlüsselrosette wird nicht mehr benötigt.

**ZURÜCKHALTENDE ELEGANZ**

Ein minimalistischer Ansatz zeichnet sich durch weiße Oberflächen und puristische Möbel aus, die eine ästhetische Leere schaffen. R8 ONE verkörpert das Gesamtbild durch seine klaren geometrischen Formen. Die weiße Oberfläche verstärkt zusätzlich die visuelle Ruhe und Eleganz des Designs.



**AVUS ONE**

Graphitschwarz, verschließbar

**AVUS ONE**

Kaschmirgrau, verschließbar

**R8 ONE**

Graphitschwarz, verschließbar

**R8 ONE**

Kaschmirgrau, verschließbar

**DIE PERFEKTE BEGLEITUNG: AXUM TÜRBÄNDER IN FORM UND FARBE AUF JEDEN TÜRGRIFF ABGESTIMMT**





←→ SOFTEINZUG

**SENSA-SYSTEM**  
Beschlagmontage  
ohne Glasbohrung

- Gleich mitnehmen, ohne Wartezeiten
- Maximale Kombinationsvielfalt im System
- Bohr- und Bemaßungsfehler ausgeschlossen
- Jederzeit veränderbar, flexibel anzupassen

NEU

Glasschiebetür FROSTED FLOW\_820  
Sandstrahlung, ESG, Weißglas

# PLANE0 X60 COMFORT

## mehr Licht, mehr Raum.

Schiebetüren sind reine Raumsparwunder. Es gibt keinen Schwenkbereich in den Raum. PLANE0 X60 COMFORT ist sehr schlicht und dezent. Die Mechanik liegt verborgen im Inneren. Die Glaskante läuft exakt bis zum Schienenende und wird dort sanft abgestoppt. Das ist ideal für den Einbau in der Laibung und sieht einfach immer besser aus.



**Schiebetürsystem**  
**PLANE0 X60 COMFORT**  
wandlaufend 2000 cm,  
Edelstahl-Optik inkl. Soft-Einzug

←→ SOFTEINZUG



### GRIFSTANGEN & GRIFFMUSCHELN

in Edelstahl matt mit SENSA-SYSTEM

– einfach und flexibel



**LUCIA GST**  
einseitig mit  
Griffleiste

**Griffstange R8**  
einseitig mit  
Griffleiste

**PURE SENSА**  
einseitig mit  
Griffleiste

**R8 SQUARE**  
Griffmuschel

**R8 QUATTRO**  
Griffmuschel

**CIRCLE**  
Griffmuschel

Griff  
werk


Eine Gummilippe dichtet direkt in die Wandleibung ab.



Eine Gummilippe dichtet an einen, an der Wand montierten Aluminiumwinkel.

### PLANEО AIR SILENT Dichtsystem für Schiebetüren

- schallhemmend, vergleichbar mit einer Holztür
- Gummilippen und Bürsten dichten ab gegen Dämpfe und Gerüche
- verhindert Zugluft, Wärme bleibt im Raum
- mehr Privatsphäre durch seitlichen Sichtschutz
- System von außen unsichtbar, der puristische Look der Tür bleibt erhalten



Eine Bürste schließt die Tür zum Boden ab.

## PLANEО AIR SILENT Schiebetür, die abdichtet.

Die fehlende Abdichtung war bisher oft das Argument gegen eine Schiebetür. Selbst wenn der elegante Look und die weiteren Vorzüge, wie Barrierefreiheit und Platzersparnis überzeugen würden. Mit dem Dichtsystem PLANEО AIR SILENT ist dieses Problem nun gelöst!

Für ein Maximum an Privatsphäre empfehlen wir die Kombination mit der smart2lock Griffstange, verfügbar in Oberflächen Kaschmirgrau, Graphitschwarz und Edelstahl matt, passend für PLANEОX Systeme.



- 🔒 **PLANEО SMART2LOCK**
- ↕ Griffstange mit integrierter
- 🔒 Schließmechanik



- ungestört per Knopfdruck
- Privatsphäre jetzt auch bei Schiebetüren
- komfortable 1-Hand-Bedienung
- einfache Notentriegelung, mechanische Paniköffnung
- nachrüstbar für PLANEО 120 und alle PLANEОX Systeme
- Besetzt-Anzeige durch LED
- sehr lange Batterielaufzeit
- ohne Elektromog

**smart2lock**  
by GRIFFWERK



① PREPARE ② TREAT ③ MAINTAIN

Holz natürlich dauerhaft schützen

## WOCA EXTERIOR WOOD OIL

### Tiefenimprägnierung für Ihre Terrasse

- Keine Filmbildung
- Kein Abblättern
- Extrem strapazierfähig
- Exzellenter UV-Schutz
- Wasserbasiert
- Oberflächenschutz
- Schnell trocknend
- Einfach zu renovieren

Möchten Sie mehr wissen?

[www.wocadenmark.de](http://www.wocadenmark.de)





wassergrau (FT-20924)



anthrazitgrau (FT-20928)



platingrau (FT-26788)



graphitgrau (FT-25416)



silbergrau (RC-970)

## HK-LASUR GREY-PROTECT

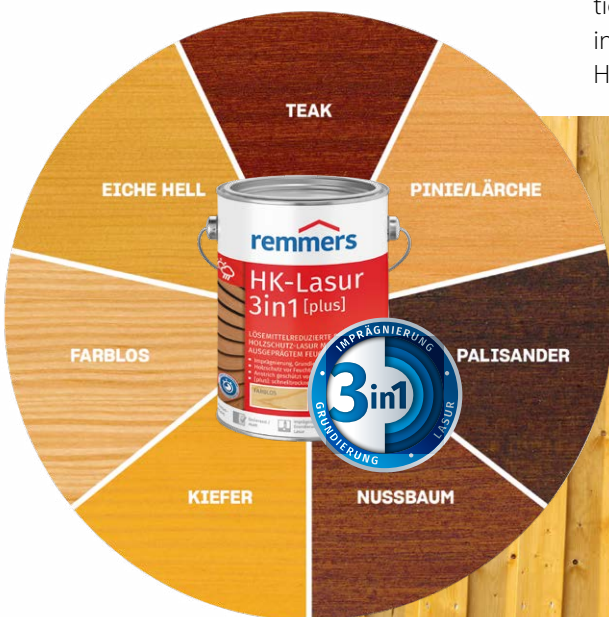
**Dekorative, lösemittelbasierte Premium-Vergrauungslasur für Holz im Außenbereich**

Natürliche Grautöne für Holz im Freien. Schützt das Holz vor Feuchtigkeit und ist vorbeugend wirksam gegenüber Bläuepilzen. HK-Lasur-Grey-Protect ist ein „3in1“-Produkt und hat den Holzschutz mit „eingebaut“.


## HK-LASUR 3in1 [PLUS]

**Mit unserer HK-Lasur 3in1 [plus] stellen wir eine neue Version unseres Klassikers vor.**

Die neue lösemittelreduzierte Dünnschichtlasur überzeugt mit hochwertiger Qualität und erhält Vorteile wie lange Wartungs- & Renovierungsintervalle bei. Gleichzeitig wurden die Eigenschaften unserer bewährten HK-Lasur 3in1 mit modernster Technologie weiterentwickelt.



Weitere Farben erhältlich





# BOSTIK

# ÖLROUND- GENIE!

## MULTIFUNKTIONSÖL



LOCKERT  
SCHÜTZT • SCHMIERT  
**8IN1**  
PFLEGT • BESEITIGT  
REINIGT • VERDRÄNGT  
VERHINDERT



Nr. 8C351

ENTHÄLT  
BIOBASIERTE  
INHALTSSTOFFE



LOCKERT  
SCHÜTZT • SCHMIERT  
**8IN1**  
PFLEGT • BESEITIGT  
REINIGT • VERDRÄNGT  
VERHINDERT

ENTHÄLT  
BIOBASIERTE  
INHALTSSTOFFE



LOCKERT  
SCHÜTZT • SCHMIERT  
**8IN1**  
PFLEGT • BESEITIGT  
REINIGT • VERDRÄNGT  
VERHINDERT



ENTHÄLT  
BIOBASIERTE  
INHALTSSTOFFE

SILIKONFREI

SILIKONFREI

SO  
EINFACH  
GEHTS:



[www.bostik.de](http://www.bostik.de)



## SCHÖNOX PARKETT 54

**Für die vollflächige Verklebung von Mehrschichtparkett nach DIN EN 13489 sowie Massivparkett.**

1-komponentiger, schnellhärtender, wasser- und lösemittelfreier Parkettklebstoff mit sehr guten Verarbeitungseigenschaften. Emissionsgeprüftes Bauprodukt nach DIBt-Grundsätzen.

- **Wirtschaftlich, geringer Verbrauch**
- **1-komponentig, gebrauchsfertig**
- **Schnelle Festigkeitsentwicklung**
- **Auf vielen Untergründen ohne Grundierung einsetzbar**
- **Für Mehrschichtparkett nach DIN EN 14389 geeignet**
- **Geeignet für Massivparkett**
- **Elastische, trittschalldämpfende Verklebung**
- **Für Fußbodenheizung geeignet**
- **Sehr emissionsarm**



« Perfekt für die vollflächige Verklebung vieler gängiger Parkettarten. »

**THERMOFLOC**<sup>®</sup>  
Intelligent dämmen mit System

# NATurnaHER DÄMMSTOFF FÜR ALLE JAHRESZEITEN

**THERMOFLOC** ist ein **EPD- und natureplus<sup>®</sup>-zertifizierter Zellulosedämmstoff**, der hinsichtlich Wärmedämmeigenschaften, Baubiologie und auch in der Verarbeitung keine Wünsche offen lässt. Das Resultat ständiger Innovationen und Optimierungen ist ein hochwertiger Dämmstoff, mit dem auch technisch anspruchsvolle Konstruktionen optimal gedämmt werden können.

Aufgrund der hervorragenden Dämmeigenschaften setzen immer mehr Bauherren auf den THERMOFLOC-Zellulosedämmstoff – sei es im Neubau oder zur Altbausanierung. Dieser kommt im Boden-, Wand- und Dachbereich zum Einsatz und sorgt das ganze Jahr hindurch für ein behagliches Wohlfühlklima in Ihren Wohnräumen und senkt nebenbei noch Ihre Energiekosten. In Kombination mit dem THERMOFLOC-Dampfbremsvlies, Dachschalungsbahn und Klebtechnik entsteht ein durchgängiges effizientes Wärmedämmverbundsystem, welches höchsten Qualitätsanforderungen entspricht.



## THERMOFLOC – Zellulosedämmstoff ALLE VORTEILE AUF EINEM BLICK

- 100% organisch
- schnell, günstig, effizient
- fugenlose und diffusionsoffene Dämmschicht
- Verschluss von Rissen, Ecken, Hohlräumen
- reduziert Energiekosten
- baubiologisch und ökologisch
- optimal verträglicher Baustoff
- EPD- und natureplus-Gütesiegel
- hervorragende Dämmwerte
- behagliches Wohnraumklima zu jeder Jahreszeit
- unterschiedliche Dämmstoffstärken
- erhöhte Palettenstabilität durch Kantenanleger





## HOLZ FÜR INNEN UND AUSSEN

### Trockenbau



**Einfach und schnell neue Räume schaffen.**

- ▶ Gipskartonplatten
- ▶ Hartfaserplatten
- ▶ Gipsfaserplatten
- ▶ Faserdämmplatten
- ▶ Trockenestrichelemente
- ▶ Span-Verlegeplatten
- ▶ Metallprofile / Ständerwerk
- ▶ OSB-Platten

### Dämmung



**Energiekosten sparen und die Umwelt schonen.**

- ▶ Klemmfilz
- ▶ Trennwandplatten
- ▶ Dampfbremssfolie
- ▶ Dach- und Wand-Dämmplatten
- ▶ Trittschalldämmung
- ▶ Klebebänder

### Holz



**Unser Holzsortiment bietet Ihnen unbegrenzte Möglichkeiten.**

- ▶ Latten rau und gehobelt
- ▶ Kanthölzer / Rahmenhölzer
- ▶ Konstruktionsholz (KVH)
- ▶ Leimbinder (BSH)
- ▶ Dielen / Glattkantbretter
- ▶ Schalbretter
- ▶ Rauspund / Hobeldielen
- ▶ Profalbretter
- ▶ Faserbretter, u.v.m.

## TRENDFARBE SCHWARZ

Die Verbindung von edlen Oberflächen mit matten Schwarztönen bestimmt zunehmend das private Wohnen. Schwarz ist vielseitig und kombinationsstark. Es kann zurückhaltend, aber auch auffällig in jedes moderne Wohninterieur integriert werden.



### Unsere Fachmärkte in Halle/Westf. und Lage/Lippe



**Holz-Speckmann Halle/Westf.**  
an der B 68, über A 33 (Abfahrt Halle/Westf.)  
Weststraße 15 | 33790 Halle/Westf.  
Telefon 05201 189-0  
halle@holz-speckmann.de



**Holz-Speckmann Lage/Lippe**  
an der B 239  
Im Seelenkamp 8 | 32791 Lage  
Telefon 05232 9 51 00-0  
lage@holz-speckmann.de

**HOLZ SPECKMANN**

FACHMARKT // AUSBAU / BODEN / TÜREN / GARTEN

**Holz-Speckmann GmbH & Co. KG**

**Öffnungszeiten:**

Montag bis Freitag 8.00 – 18.00 Uhr  
Samstag 8.00 – 13.00 Uhr  
Sonntag Schautag 14.00 – 17.00 Uhr  
(ohne Beratung und Verkauf)

**www.holz-speckmann.de**  
**info@holz-speckmann.de**